

ΑΤΤΙΚΗ ΟΔΟΣ ΑΕ

ΑΡΙΘΜΟΣ Γ.Ε.ΜΗ.: 2230901000 (ΑΡ.Μ.Α.Ε. 35711/04/Β/96/43(02))

Οικονομικά στοιχεία και πληροφορίες της χρήσης από 1 ΙΑΝΟΥΑΡΙΟΥ 2015 έως 31 ΔΕΚΕΜΒΡΙΟΥ 2015

(δημοσιεύσιμα βάσει του κ.ν. 2190/20, άρθρο 135 για επιχειρήσεις που συντάσσουν ετήσιες οικονομικές καταστάσεις, ενοποιημένες και μη, κατά τη ΔΠΧΑ)

Τα παρακάτω στοιχεία και πληροφορίες, που προκύπτουν από τις οικονομικές καταστάσεις, σχετίζονται με μία γενική ενημέρωση για την οικονομική κατάσταση και τα αποτελέσματα της Εταιρείας "ΑΤΤΙΚΗ ΟΔΟΣ ΑΕ". Συντάσσονται ετησίως στον αναγνώστη, πριν προβεί σε οποιαδήποτε είδους επένδυση ή άλλη συναλλαγή με την εταιρεία, για αναγνώριση στην διεύθυνση διαδικτύου της εταιρείας (www.attika-odos.gr) όπου αναρτώνται οι οικονομικές καταστάσεις καθώς και η Έκθεση Έλεγχου του Ορκωτού Ελεγκτή Λογιστή.

ΤΙΤΛΟΙ ΕΠΙΧΕΙΡΗΣΗΣ		1. ΣΤΟΙΧΕΙΑ ΚΑΤΑΣΤΑΣΗΣ ΟΙΚΟΝΟΜΙΚΗΣ ΘΕΣΗΣ (Ποσά εκφρασμένα σε χιλ. €)	
		31/12/2015	31/12/2014
Διεύθυνση Έδρας	41,9 χιλ. Αττικής Οδού		
Αριθμός Γ.Ε.ΜΗ. ΑΕ:	2230901000		
Αρμόδια Υπηρεσία, Νομαρχία ή Πρωτοδικείο:	Νομαρχία Ανατολικής Αττικής		
Ημερομηνία έγκρισης από το Διοικητικό Συμβούλιο των ετήσιων οικονομικών καταστάσεων:	11/05/2016		
Ορκωτός ελεγκτής λογιστής:	Ελίνα Θεμιστοκλέους		
Ελεγκτική εταιρεία:	PraxisWaterhouseCoopers Ανώνυμη Ελεγκτική Εταιρεία		
Τύπος έκδοσης έλεγχου ελεγκτών:	Με σύμφωνη γνώμη		
Διεύθυνση διαδικτύου Εταιρείας:	www.attika-odos.gr		
Σύνθεση Δ.Σ.:			
Εκτελεστικό Μέλη			
Διευτ. Κούρας, Πρόεδρος του Δ.Σ	Θεοφάνης Σπάρκου, Σύμβουλος		
Κωνσταντίνος Μπλάτης, Αντιπρόεδρος του Δ.Σ	Κωνσταντίνος Κουβαλάς, Σύμβουλος		
Λεωνίδας Μπαμπούρας, Διευθυντής Συμβούλος	Μαρία Μπαμπούρα, Σύμβουλος		
Αγγέλος Γκάλας, Σύμβουλος			
Θεόδωρος Παντιλάκης, Σύμβουλος			
Γεώργιος Παπαδάκης, Σύμβουλος			
Ελευθέριος Σαραντάκος, Σύμβουλος			
		684.763	878.367





4. ΣΤΟΙΧΕΙΑ ΚΑΤΑΣΤΑΣΗΣ ΤΑΜΕΙΑΚΩΝ ΡΟΩΝ (Ποσά εκφρασμένα σε χιλ. €)		2. ΣΤΟΙΧΕΙΑ ΚΑΤΑΣΤΑΣΗΣ ΣΥΝΟΛΙΚΩΝ ΕΣΟΔΩΝ (Ποσά εκφρασμένα σε χιλ. €)	
		01.01.2015-31.12.2015	01.01.2014-31.12.2014
Διευρητικές δραστηριότητες			
Κέρδη προ φόρων	49.979	54.081	
Πλεονέκτημα προσαρμογής για αποσβέσεις ενσώματων πηγών στοιχείων	638	499	
Αποσβέσεις άλλων περιουσιακών στοιχείων	40.222	39.879	
Απόσβεση Γ.Ε.Α	1.967	1.967	
Απομειώσεις χρεογράφων	(5.017)	113	
Απομειώσεις απαιτήσεων	351	385	
(Κέρδη)/Ζημιές από πώληση διαθέσιμων προς πώληση	7.278	(329)	
(Κέρδη)/Ζημιές από πώληση warrants	381	(182)	
Κέρδη από παραγωγή	-	(122)	
Ζημιές / (Κέρδη) από αποτίμηση warrants	0	1.846	
Προβλεπόμενα βαριά συντήρησης	(667)	(477)	
Αποτελέσματα (έσοδα, έξοδα, κέρδη και ζημιές) επενδυτικής δραστηριότητας	(2.326)	(10.814)	
Χρηματιστικά έσοδα και συναφή έξοδα	16.297	18.032	
Εσοδα από κέρση πληρωμή φόρου εισοδήματος	(612)	-	
Πλεονέκτημα προσαρμογής για μεταβολές λογαριασμών κεφαλαίου κίνησης η που σχετίζονται με τις λειτουργικές δραστηριότητες (Αύξηση / Μείωση απαιτήσεων)	(3.892)	4.285	
Αύξηση / Μείωση υποχρεώσεων (πλην δανειακών)	(4.514)	7.210	
Μείωση			
Χρηματιστικά έσοδα και συναφή έξοδα καταβληθέντα	(13.582)	(15.115)	
Καταβληθέντα φόρα	(31.171)	(40.659)	
Σύνολο (εκρών)/εσοδών από λειτουργικές δραστηριότητες (α)	55.332	60.398	
Επενδυτικές δραστηριότητες			
Εισπραξεις από πώληση χρεογράφων	43	24.809	
(Παροχές/Επιστροφές) Επιστροφές προθεσμιακών καταθέσεων άνω των 3 μηνών	0	43.200	
Αγορά ενσώματων και άλλων πηγών στοιχείων	(908)	(2.117)	
Πωλήσεις ενσώματων και άλλων πηγών στοιχείων	0	7	
Αγορά χρηματοοικονομικών περιουσιακών στοιχείων σε εύλογη αξία μέσω αποτελεσμάτων	-	-	
Πώληση χρηματοοικονομικών περιουσιακών στοιχείων σε εύλογη αξία μέσω αποτελεσμάτων	27	-	
Αγορά χρηματοοικονομικών περιουσιακών στοιχείων διαθέσιμων προς πώληση	(7.500)	-	
Πωληση χρηματοοικονομικών περιουσιακών στοιχείων διαθέσιμων προς πώληση	1.554	4.204	
Αποπληρωμή από αγορά/πώληση warrants	-	1.529	
Αγορά χρηματοοικονομικών περιουσιακών στοιχείων διακρατούμενων ως τη λήξη	(24.947)	(25.115)	
Τόκοι εισπραχθέντες	3.985	12.344	
Δαπάνες κερδοφόρα	12.025	7.216	
Σύνολο (εκρών/εσοδών) από επενδυτικές δραστηριότητες (β)	(15.722)	65.879	
Χρηματοδοτικές δραστηριότητες			
Μείωση πληρωθέντων	(90.466)	(111.791)	
Καταβληθείς φόροι μερισμάτων	(656)	(1.883)	
Εξφλησίς δανείων	(148.567)	(133.274)	
Σύνολο εκρών από χρηματοδοτικές δραστηριότητες (γ)	(209.689)	(246.948)	
Καθαρή αύξηση στα ταμειακά διαθέσιμα και ισοδύναμα χρήσης (α)+(β)-(γ)	(170.082)	(120.671)	
Ταμειακά διαθέσιμα και ισοδύναμα έναρξης χρήσης	354.514	475.185	
Ταμειακά διαθέσιμα και ισοδύναμα λήξης χρήσης	184.432	354.514	

3. ΣΤΟΙΧΕΙΑ ΚΑΤΑΣΤΑΣΗΣ ΜΕΤΑΒΟΛΩΝ ΙΔΙΩΝ ΚΕΦΑΛΑΙΩΝ (Ποσά εκφρασμένα σε χιλ. €)			
		31.12.2015	31.12.2014
Σύνολο ιδίων κεφαλαίων (εναρξης χρήσεως (1/1/2015 και 1/1/2014 αντίστοιχα))		402.405	479.736
Συγκριση συνολικά έσοδα μετά από φόρους		29.443	36.492
Διανομή μερισμάτων		(61.070)	(110.750)
Διανομή αποβλημάτων		-	(3.073)
Σύνολο ιδίων κεφαλαίων λήξης χρήσεως (31/12/2015 και 31/12/2014 αντίστοιχα)		370.778	402.405

ΠΡΟΣΘΕΤΑ ΣΤΟΙΧΕΙΑ ΚΑΙ ΠΛΗΡΟΦΟΡΙΕΣ:

- Η εταιρεία ΑΤΤΙΚΗ ΟΔΟΣ ΑΕ εντάσσεται στις 31.12.2015 με τη μέθοδο της πλήρους ενσωμάτωσης από την μητρική ΕΛΛΑΚΤΩΡ ΑΝΩΝΥΜΗ ΕΤΑΙΡΕΙΑ ΑΕ.
- Έχουν προβεί οι βασικές λογιστικές αρχές της υπολογισμού της 31.12.2014.
- Η εταιρεία έχει φορολογικά ανέλεκτη τη χρήση 2010. Ελέγχθηκε φορολογικά βάσει του Ν 2238/1994 για τις χρήσεις 2011, 2012, 2013 και βάσει του Ν 4174/2013 για τη χρήση 2014 και ελλείψει πιστοποιητικού φορολογικής συμμόρφωσης από την PraxiWaterhouseCoopers Α.Ε. χωρίς επιφύλαξη οι φορολογικές υποχρεώσεις της Εταιρείας για τη χρήση αυτή δεν έχουν καταστεί οριστικές και κατά συνέπεια υπάρχει το ενδεχόμενο να προκύψουν επιπρόσθετες επιβαρύνσεις όταν διενεργηθούν οι σχετικοί έλεγχοι από τις φορολογικές αρχές.
- Στα πάνω στοιχεία δεν υπάρχουν εμπρόθεσμα βάρη.
- Οι απόψεις ή από διατηρητισμό διαφέρουν, καθώς και οι κερμειακές αποφασίες των δικαστικών ή διαπληκτικών οργάνων δεν αναμένεται να έχουν σημαντική επίπτωση στην οικονομική κατάσταση ή λειτουργία της εταιρείας.
- Το αποσπασμένο προσωπικό της εταιρείας την 31.12.2015 και 31.12.2014 ανέρχεται σε 51 και 50 άτομα αντίστοιχα.
- Ποσά πωληθέντων και αγορών σωρευτικά από την έναρξη της διακριτικής χρήσης και τα υπόλοιπα των απαιτήσεων και υποχρεώσεων της Εταιρείας στη λήξη της τρέχουσας περιόδου, που έχουν προκύψει από συναλλαγές της με τα συνδεδεμένα κατά την έννοια του ΔΛΠ 24 προς αυτήν μέρη, είναι ως εξής:
 - i) Πωλήσεις: 1.762 χιλ. €
 - ii) Αγορές: 42.203 χιλ. €
 - iii) Απαιτήσεις: 584 χιλ. €
 - iv) Υποχρεώσεις: 7.900 €
 - v) Παροχές προς την διοίκηση: 1.651 χιλ. €

Ποσειά, 11 Μαΐου 2016

Ο ΠΡΟΕΔΡΟΣ ΤΟΥ ΔΙΟΙΚΗΤΙΚΟΥ ΣΥΜΒΟΥΛΙΟΥ	Ο ΔΙΕΥΘΥΝΩΝ ΣΥΜΒΟΥΛΟΣ	Ο ΟΙΚΟΝΟΜΙΚΟΣ ΔΙΕΥΘΥΝΤΗΣ	Η ΠΡΟΪΤΑΜΕΝΗ ΛΟΓΙΣΤΗΡΩΝ
			
ΔΗΜΗΤΡΙΟΣ ΚΟΥΤΡΑΣ Α.Δ.Τ. Α.Ε. 023455	ΛΕΩΝΙΔΑΣ Γ. ΜΠΟΠΟΥΛΟΣ Α.Δ.Τ. Σ. 237945	ΕΜΜΑΝΟΥΕΛΑ ΠΕΤΟΥΣΗΣ Α.Δ.Τ. Α.Ε. 500871	ΦΕΡΩΝΙΑ ΠΑΛΑΔΟΠΟΥΛΟΥ Α.Δ.Τ. Α.Ε. 040139